



VIOLENCIA CONTRA LAS MUJERES

EN CIFRAS

25 de octubre de 2020

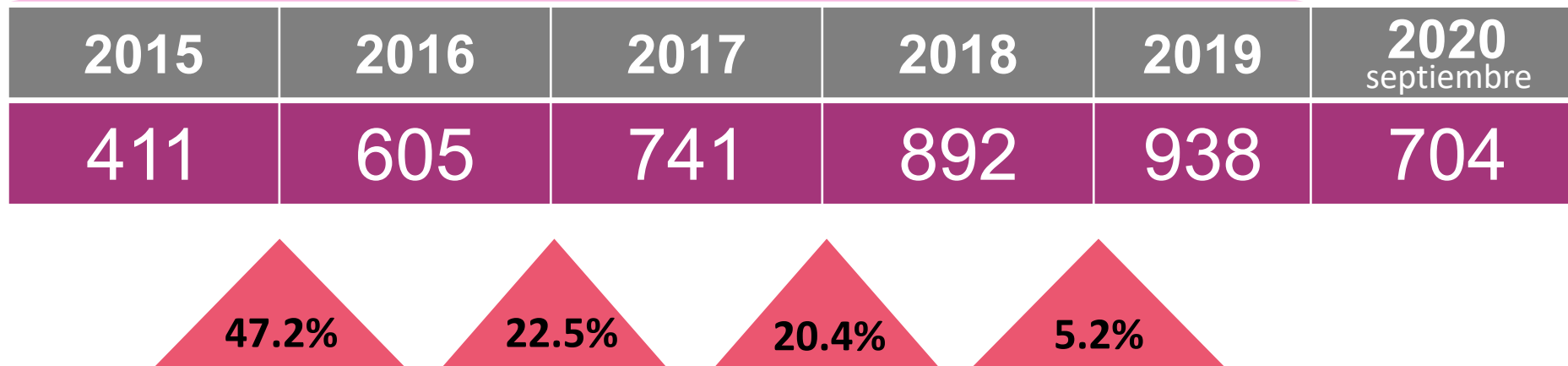
CELIG
CENTRO DE ESTUDIOS PARA EL LOGRO DE LA
IGUALDAD DE GÉNERO

Presuntos delitos de feminicidio

Tendencia Nacional

En **5 años** se ha incrementado **128.22%**

Delitos de feminicidio 3,587



Fuente: Con datos del Secretariado Ejecutivo del Sistema Nacional de Seguridad Pública. Cifras 2015 a septiembre de 2020

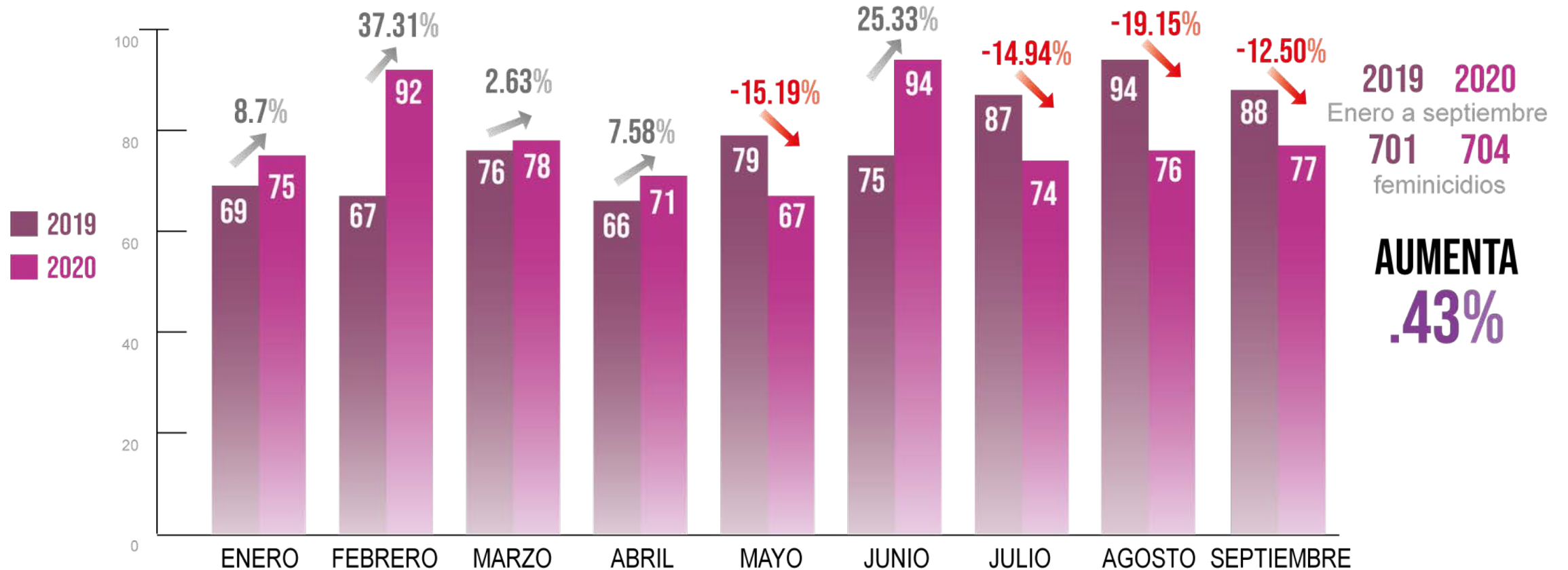
https://drive.google.com/file/d/1p9M_mt-4jmn3CE8IB9qEu0sYILAO67fp/view

Fecha de actualización: 25 de octubre de 2020

Presuntos delitos de feminicidio^{1/} comparativo

Enero - septiembre, 2019 - 2020

Nueve meses del año



Fuente: Con datos del Secretariado Ejecutivo del Sistema Nacional de Seguridad Pública.

https://drive.google.com/file/d/1p9M_mt-4jmn3CE8IB9qEu0sYILAO67fp/view

Fecha de actualización: 25 de octubre de 2020

Presuntas víctimas mujeres de homicidio doloso

Tendencia Nacional

En **5 años** se ha incrementado **65.71%**

Mujeres víctimas de homicidio doloso **12,101**

| 2015 | 2016 | 2017 | 2018 | 2019 | 2020 septiembre |
|------|------|------|------|------|--------------------|
| 1735 | 2191 | 2536 | 2764 | 2875 | 2150 |

26.3%

15.7%

9.0%

4.0%

Fuente: Con datos del Secretariado Ejecutivo del Sistema Nacional de Seguridad Pública. Cifras 2015 a septiembre de 2020.

https://drive.google.com/file/d/1p9M_mt-4jmn3CE8IB9qEu0sYILAO67fp/view

Fecha de actualización: 25 de octubre de 2020

Presuntos delitos de homicidio doloso/ comparativo

Enero - septiembre, 2019 - 2020



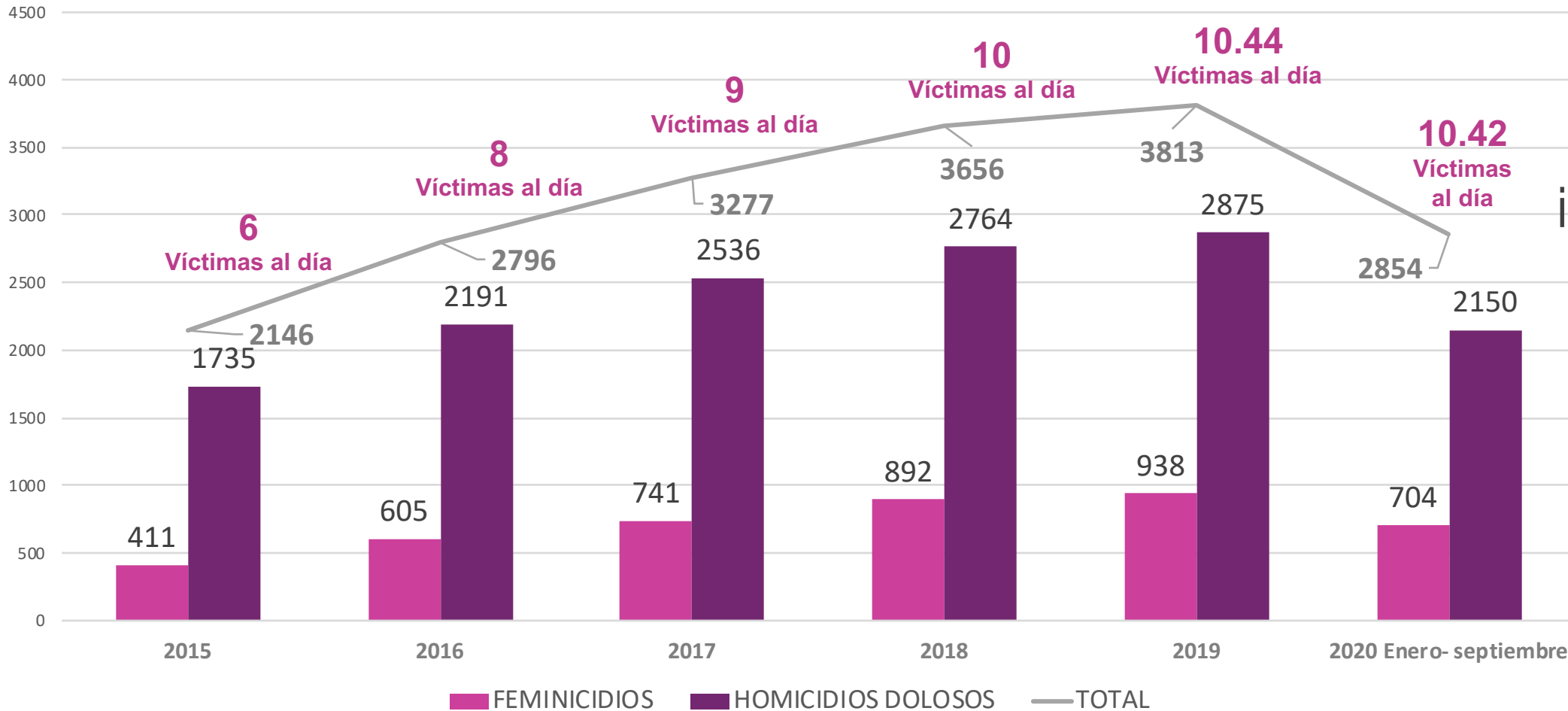
Fuente: Con datos del Secretariado Ejecutivo del Sistema Nacional de Seguridad Pública.

https://drive.google.com/file/d/1p9M_mt-4jmn3CE8IB9qEu0sYLLAO67fp/view

Fecha de actualización: 25 de octubre de 2020

Muertes Violentas de Mujeres en México

FEMINICIDIOS* + HOMICIDIOS DOLOSOS (2015 Enero - septiembre de 2020)



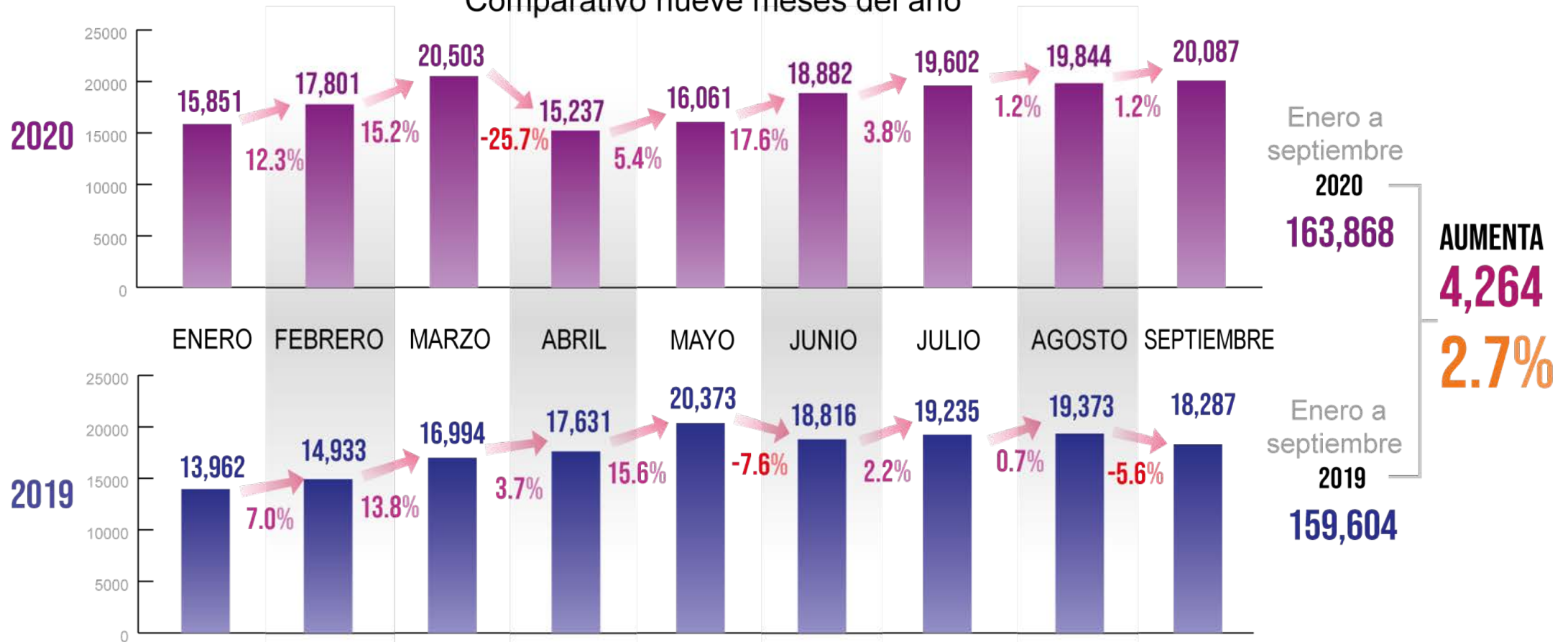
En **5 años**
se ha
incrementado
77.7%

*SESNSP. Información sobre violencia contra las mujeres. **Presuntos delitos de feminicidio.** Tendencia Nacional. / Presuntas víctimas mujeres de homicidio doloso: Tendencia Nacional. Consultado el 25 de octubre 2020 https://drive.google.com/file/d/1p9M_mt-4jmn3CE8IB9qEu0sYILAO67fp/view

Presuntos delitos de violencia familiar^{1/} comparativo

Enero - septiembre, 2019 - 2020

Comparativo nueve meses del año



1/ Las cifras muestran delitos cometidos en contra de hombres y mujeres. No se desagrega sólo para mujeres.

Fuente: Con datos del Secretariado Ejecutivo del Sistema Nacional de Seguridad Pública.

https://drive.google.com/file/d/1p9M_mt-4jmn3CE8IB9qEu0sYILAO67fp/view

Fecha de actualización: 25 de octubre de 2020

Llamadas de Emergencia al 911 (reales)

Enero - junio, 2019 y 2020

| Llamadas relacionadas con incidentes de: | Enero | | | Febrero | | | Marzo | | | Abril | | | Mayo | | | Junio | | | Total semestre | | |
|--|---------------|---------------|-------------|---------------|---------------|-------------|---------------|----------------|--------------|----------------|----------------|-------------|----------------|----------------|--------------|----------------|----------------|--------------|----------------|----------------|-------------|
| | 2019 | 2020 | % | 2019 | 2020 | % | 2019 | 2020 | % | 2019 | 2020 | % | 2019 | 2020 | % | 2019 | 2020 | % | 2019 | 2020 | % |
| Violencia contra la mujer | 12,579 | 19,183 | 52.50 | 14,028 | 21,727 | 54.88 | 16,289 | 26,171 | 60.67 | 15,084 | 21,722 | 44.01 | 15,904 | 19,975 | 25.60 | 16,114 | 22,446 | 39.30 | 89,998 | 131,224 | 45.81 |
| Abuso sexual | 364 | 387 | 6.32 | 380 | 466 | 22.63 | 425 | 545 | 28.24 | 419 | 350 | -16.47 | 507 | 416 | -17.95 | 493 | 431 | -12.58 | 2,588 | 2,595 | 0.27 |
| Acoso u hostigamiento sexual | 467 | 535 | 14.56 | 595 | 791 | 32.94 | 610 | 1,017 | 66.72 | 577 | 506 | -12.31 | 662 | 654 | -1.21 | 674 | 624 | -7.42 | 3,585 | 4,127 | 15.12 |
| Violación | 265 | 269 | 1.51 | 265 | 323 | 21.89 | 341 | 395 | 15.84 | 320 | 304 | -5.00 | 387 | 286 | -26.10 | 318 | 261 | -17.92 | 1,896 | 1,838 | -3.06 |
| Violencia de pareja | 22,444 | 17,009 | -24.22 | 22,272 | 18,353 | -17.60 | 25,639 | 22,628 | -11.74 | 23,241 | 19,692 | -15.27 | 24,120 | 19,450 | -19.36 | 25,423 | 21,004 | -17.38 | 143,139 | 118,136 | -17.47 |
| Violencia familiar | 49,796 | 52,498 | 5.43 | 48,792 | 52,858 | 8.3% | 56,590 | 64,858 | 14.61 | 61,508 | 60,543 | -1.57 | 67,001 | 59,824 | -10.71 | 68,665 | 61,945 | -9.79 | 352,352 | 352,526 | 0.05 |
| Total | 85,915 | 89,881 | 4.62 | 86,332 | 94,518 | 9.48 | 99,894 | 115,614 | 15.74 | 101,149 | 103,117 | 1.95 | 108,581 | 100,605 | -7.35 | 111,687 | 106,711 | -4.46 | 593,558 | 610,446 | 2.85 |

Fuente: Con datos del Secretariado Ejecutivo del Sistema Nacional de Seguridad Pública.

https://drive.google.com/file/d/1p9M_mt-4jmn3CE8IB9qEu0sYILAO67fp/view

Fecha de actualización: 25 de octubre de 2020

Llamadas de Emergencia al 911 (reales)

julio - septiembre, 2019 y 2020

| Llamadas relacionadas con incidentes de: | Julio | | | Agosto | | | Septiembre | | | total trimestre | | |
|--|---------|---------|--------|---------|---------|--------|------------|---------|--------|-----------------|---------|--------|
| | 2019 | 2020 | % | 2019 | 2020 | % | 2019 | 2020 | % | 2019 | 2020 | % |
| Violencia contra la mujer | 15,370 | 23,386 | 52.15 | 16,849 | 23,421 | 39.01 | 18,286 | 21,943 | 20.00 | 50,505 | 68,750 | 36.13 |
| Abuso sexual | 465 | 431 | -7.31 | 548 | 469 | -14.42 | 474 | 415 | -12.45 | 1,487 | 1,315 | -11.57 |
| Acoso u hostigamiento sexual | 637 | 650 | 2.04 | 741 | 752 | 1.48 | 741 | 782 | 5.53 | 2,119 | 2,184 | 3.07 |
| Violación | 340 | 342 | 0.59 | 349 | 304 | -12.89 | 358 | 301 | -15.92 | 1,047 | 947 | -9.55 |
| Violencia de pareja | 23,966 | 20,696 | -13.64 | 24,561 | 21,883 | -10.90 | 23,163 | 20,510 | -11.45 | 71,690 | 63,089 | -12.00 |
| Violencia familiar | 64,726 | 60,386 | -6.71 | 67,396 | 60,823 | -9.75 | 62,325 | 57,265 | -8.12 | 194,447 | 178,474 | -8.21 |
| Total | 105,504 | 105,891 | 0.37 | 110,444 | 107,652 | -2.53 | 105,347 | 101,216 | -3.92 | 321,295 | 314,759 | -2.03 |

Fuente: Con datos del Secretariado Ejecutivo del Sistema Nacional de Seguridad Pública.

https://drive.google.com/file/d/1p9M_mt-4jmn3CE8IB9qEu0sYILAO67fp/view

Fecha de actualización: 25 de octubre de 2020

Presuntas víctimas de delitos contra la integridad de las mujeres

TENDENCIA NACIONAL

Enero - junio, 2019 y 2020

| Presuntos delitos de: | Enero | | | Febrero | | | Marzo | | | Abril | | | Mayo | | | Junio | | | Total | | |
|---|---------------|---------------|-------------|---------------|---------------|--------------|---------------|---------------|--------------|---------------|---------------|---------------|---------------|---------------|---------------|---------------|---------------|---------------|----------------|----------------|--------------|
| | 2019 | 2020 | % | 2019 | 2020 | % | 2019 | 2020 | % | 2019 | 2020 | % | 2019 | 2020 | % | 2019 | 2020 | % | 2019 | 2020 | % |
| Lesiones dolosas | 4,782 | 4,597 | -3.87 | 4,922 | 5,350 | 8.70 | 5,997 | 5,423 | -9.57 | 5,770 | 4,165 | -27.82 | 6,545 | 3,937 | -39.85 | 6,110 | 4,636 | -24.12 | 34,126 | 28,108 | -17.63 |
| Violencia familiar | 13,962 | 15,851 | 13.53 | 14,933 | 17,801 | 19.21 | 16,994 | 20,503 | 20.65 | 17,631 | 15,237 | -13.58 | 20,373 | 16,061 | -21.17 | 18,816 | 18,882 | 0.35 | 102,709 | 104,335 | 1.58 |
| Violencia de género en todas sus modalidades distinta a la violencia familiar | 245 | 209 | -14.69 | 246 | 273 | 10.98 | 203 | 331 | 63.05 | 237 | 345 | 45.57 | 263 | 301 | 14.45 | 304 | 341 | 12.17 | 1,498 | 1,800 | 20.16 |
| Violación | 1,196 | 1,282 | 7.19 | 1,310 | 1,547 | 18.09 | 1,458 | 1,611 | 10.49 | 1,426 | 1,046 | -26.65 | 1,672 | 1,124 | -32.78 | 1,554 | 1,276 | -17.89 | 8,616 | 7,886 | -8.47 |
| Total | 20,185 | 21,939 | 8.69 | 21,411 | 24,971 | 16.63 | 24,652 | 27,868 | 13.05 | 25,064 | 20,793 | -17.04 | 28,853 | 21,423 | -25.75 | 26,784 | 25,135 | -6.16% | 146,949 | 142,129 | -3.28 |

Fuente: Con datos del Secretariado Ejecutivo del Sistema Nacional de Seguridad Pública.

https://drive.google.com/file/d/1p9M_mt-4jmn3CE8IB9qEu0sYILAO67fp/view

Fecha de actualización: 25 de octubre de 2020

Presuntas víctimas de delitos contra la integridad de las mujeres

TENDENCIA NACIONAL

Julio - septiembre, 2019 y 2020

| Presuntos delitos de: | Julio | | | Agosto | | | Septiembre | | | Total | | |
|---|---------------|---------------|--------------|---------------|---------------|--------------|---------------|---------------|-------------|---------------|---------------|-------------|
| | 2019 | 2020 | % | 2019 | 2020 | % | 2019 | 2020 | % | 2019 | 2020 | % |
| Lesiones dolosas | 5,540 | 4,926 | -11.08 | 5,530 | 4,959 | -10.33 | 5,498 | 5,115 | -6.97 | 16,568 | 15,000 | -9.46 |
| Violencia familiar | 19,235 | 19,602 | 1.91 | 19,373 | 19,844 | 2.43 | 18,287 | 20,087 | 9.84 | 56,895 | 59,533 | 4.64 |
| Violencia de género en todas sus modalidades distinta a la violencia familiar | 236 | 371 | 57.20 | 292 | 370 | 26.71 | 301 | 401 | 33.22 | 829 | 1,142 | 37.76 |
| Violación | 1,482 | 1,382 | -6.75 | 1,511 | 1,432 | -5.23 | 1,525 | 1,541 | 1.05 | 4,518 | 4,355 | -3.61 |
| Total | 26,493 | 26,281 | -0.80 | 26,706 | 26,605 | -0.38 | 25,611 | 27,144 | 5.99 | 78,810 | 80,030 | 1.55 |

Fuente: Con datos del Secretariado Ejecutivo del Sistema Nacional de Seguridad Pública.

https://drive.google.com/file/d/1p9M_mt-4jmn3CE8IB9gEu0sYILAO67fp/view

Fecha de actualización: 25 de octubre de 2020

Cifras de 2020

Enero - septiembre, 2019 - 2020

La violencia que sufren las mujeres es una realidad

10 mujeres asesinadas de forma violenta al día

2,150

mujeres víctimas de homicidio doloso

704

presuntos delitos de feminicidio

12,241

presuntos delitos de violación

163,868

presuntos delitos de violencia familiar

2,942

presuntos delitos de violencia de género en todas sus modalidades distintas a la violencia familiar

La violencia llama al 911

Enero - septiembre, 2019 - 2020

12,218,980 llamadas al 911 para reportar incidentes de emergencia entre las cuales:

En el confinamiento la violencia creció para las mujeres.

531,000

de violencia familiar

199,974

de violencia contra la mujer

181,225

de violencia de pareja

6,311

de acosos y hostigamiento sexual

3,910

de abuso sexual

2,785

de violación